

平成 22 年度 全国高等学校インテリア科研究会 教科目研究会 軽井沢彫り・ステンドグラス講習会

平成 22 年 8 月 5 日 (木) - 6 日 (金)

当番校・会場 長野県白田高等学校

■ 8 月 5 日 (木)

□開会行事

・「第 4 回高校生ものデザインコンテスト」表彰式

・開会のことば

・全イ研会長挨拶

・当番校学校長挨拶

・研修 1「軽井沢彫りによる手鏡製作」



全イ研会長 鈴木祐弘 挨拶



「第 4 回高校生ものデザインコンテスト」表彰式

クラフト部門優秀賞

福岡県立博多工業高等学校 永武 俊槻




当番校・会場校 若林昌二 校長 挨拶



研修 1「軽井沢彫りによる手鏡製作」 1

桜の型を置いていき、全体の構成を決める。



研修 1「軽井沢彫りによる手鏡製作」 1

桜の型は、のみに合わせて位置を決めていくとよい。



研修 1「軽井沢彫による手鏡製作」2
のみ打、彫り。



研修 1「軽井沢彫による手鏡製作」3
臼田高校 中野先生により指導。



研修 1「軽井沢彫による手鏡製作」4
彫りは地の部分から彫っていく。




研修 1「軽井沢彫による手鏡製作」5
花卉などに釘打ちをする 塗装は持ち帰り各校で行う。

■ 8月6日（金）

・研修 2「スタンドグラスコースターの製作」

講師 新井義一先生



研修 2「スタンドグラスコースターの製作」1
90 × 90 の硝子板をデザインし、切る線をつける。




研修 2「スタンドグラスコースターの製作」2
硝子を切る。(少し失敗しました。)



研修 2「スタンドグラスコースターの製作」3
 ガラスカッターで切る。直線や曲線も可能。



研修 2「スタンドグラスコースターの製作」4
 各ガラス片にコパテープを巻く。



研修 2「スタンドグラスコースターの製作」5
 半田付け 接点を仮止めし、コパテープを張った部分に半田を
 きれいにつけていく。



研修 2「スタンドグラスコースターの製作」4
 半田付けの作業



研修 2「スタンドグラスコースターの製作」6
 ガラス用絵の具で着色する。



□閉会行事
 参加者で記念撮影。
 会場校の先生方 準備、運営などありがとうございました。